



GUIDA


Registrazione alla piattaforma Iscritti OAM

1. PREMESSA

La presente guida ha lo scopo di descrivere il processo di registrazione alla piattaforma Eventi di OAM per permettere a un iscritto negli Elenchi degli Agenti e dei Mediatori creditizi di partecipare, *live* o in differita, al Convegno OAM.

2. ISTRUZIONI PER UNA CORRETTA REGISTRAZIONE

Collegarsi al pannello di registrazione (<https://oam-eventi.it/register>) per accedere al modulo di registrazione e procedere all'inserimento dei dati richiesti.



ORGANISMO AGENTI E MEDIATORI

La registrazione alla piattaforma iscritti è riservata ai soggetti che dovranno assolvere l'obbligo di aggiornamento professionale nell'anno in corso (Circolare OAM 19/14, Circolare OAM 20/14 e Nota OAM sul riconoscimento):

- le persone fisiche iscritte nell'Elenco degli Agenti in attività finanziaria, o nella relativa Sezione speciale riservata agli Agenti nei servizi di pagamento, al 31.12.2021
- i soggetti che svolgono funzioni di amministrazione o direzione presso società iscritte negli Elenchi (Agenti in attività finanziaria, Agenti nei servizi di pagamento, Mediatori creditizi) al 31.12.2021;
- i dipendenti e collaboratori ex art. 128-*novies* del TUB delle società iscritte negli Elenchi (Agenti in attività finanziaria, Agenti nei servizi di pagamento, Mediatori creditizi) di cui si avvalgono per il contatto con il pubblico al 31.12.2021.

La registrazione alla piattaforma consentirà di partecipare in modalità *live* al Convegno del 24 marzo 2022 e deve essere completata entro 22 MARZO 2022 seguendo queste semplici istruzioni:

- prendere visione dell'Informativa sul Trattamento dei dati personali;
- compilare il modulo di iscrizione inserendo tutti i dati richiesti;
- prestare attenzione a fornire un indirizzo di posta elettronica che non sia una PEC per consentire al sistema di inviare una *mail* per l'attivazione dell'*account*;
- confermare l'attivazione dell'*account* entro due ore dalla compilazione del modulo di registrazione, cliccando sul *link* presente nella *mail* che sarà inviata all'indirizzo fornito.

La registrazione è consentita ai primi 3.000 soggetti che ne completeranno l'*iter* entro il 22 marzo 2022. Il mancato rispetto di tali termini non consentirà la registrazione al portale per la partecipazione all'evento in modalità *live*.
È consentito registrarsi alla piattaforma anche in un momento successivo ed accedere alla registrazione dell'evento per il riconoscimento dell'aggiornamento professionale previsto nel rispetto delle condizioni sopra esplicitate (partecipazione per almeno il 75% dell'evento).

Per maggiori informazioni sulla registrazione alla piattaforma è possibile consultare la [Guida alla Registrazione](#).

Per maggiori informazioni sulle modalità di partecipazione [clicca qui](#).

Piattaforma iscritti OAM

Prima di procedere alla registrazione si prega di prendere visione dell'**Informativa sul trattamento dei dati personali**

Nome *

Cognome *

Email *

Codice Fiscale *


Numero di telefono mobile *

Password *

La password deve:

- essere composta da un minimo di 12 caratteri;
- deve contenere almeno una lettera maiuscola e una minuscola;
- deve contenere almeno un numero;
- deve contenere almeno un carattere speciale.

Ripeti Password *

Non sono un robot 

Ho preso visione dell'Informativa Privacy.

Registrati

Sei già registrato? [Accedi](#)

© OAM - Privacy Policy - Cookie Policy - Organismo per la gestione degli Elenchi degli Agenti in attività finanziaria e dei Mediatori creditizi - C.F. 97678190584



Prima di procedere con la compilazione dei dati, si consiglia di prendere visione dell'Informativa sul trattamento dei dati personali cliccando sul *link* "[Informativa sul trattamento dei dati personali](#)".

Successivamente, l'utente potrà procedere con l'inserimento dei dati.

Tutti i campi presenti sono obbligatori e devono essere compilati correttamente:


- inserire il Nome;
- inserire il Cognome;
- inserire l'*Email*. **Attenzione!** Si prega di NON fornire un indirizzo PEC per consentire al sistema di inviare una *e-mail* di richiesta attivazione *account*;
- inserire il Codice Fiscale;
- inserire il numero di telefono mobile;
- inserire una *password* scelta dall'utente;
- ripetere la *password* per confermare. **Attenzione!** La *password* scelta deve essere lunga almeno 12 caratteri, deve contenere almeno un carattere minuscolo, almeno un carattere maiuscolo, almeno un numero e un carattere speciale.

Per proseguire, l'utente deve necessariamente spuntare la casella di *reCaptcha*, "Non sono un *robot*" e, dopo aver accettato l'informativa sulla *Privacy*, cliccare sul pulsante "Registrati".

Se il sistema non riscontra errori nella registrazione dei dati, all'utente verrà mostrata una schermata in cui:

Agli iscritti che hanno accesso all'area riservata OAM:

sarà richiesto di inserire nella barra di compilazione il proprio numero ID presente nell'area riservata OAM e cliccare sul bottone "Invia numero ID";



Piattaforma iscritti OAM

Per proseguire indica il numero ID che trovi nell'area riservata OAM


Per proseguire recupera il numero ID presente nella tua area privata OAM e inserisci il codice nella FORM sottostante.

numero ID

Invia numero ID

Agli iscritti che non hanno accesso all'area riservata OAM:

sarà richiesto di confermare il proprio numero di telefono mobile, inserito in fase di registrazione alla piattaforma, attraverso un codice OTP inviato via SMS:



Piattaforma iscritti OAM

Conferma il tuo numero di telefono inserendo il codice di 5 cifre ricevuto via SMS

Per proseguire inserisci il codice numerico di 5 cifre che hai ricevuto via SMS al numero di cellulare che hai fornito in fase di registrazione.

Codice OTP

Invia il codice OTP

Non hai ricevuto SMS di conferma?



2.1 ISTRUZIONI per un iscritto con Codice Fiscale e numero ID

L'utente inserisce nella barra di compilazione il codice ID associato al proprio Codice Fiscale, presente nell'area riservata OAM, e clicca su "Invia numero ID".

L'utente riceve una *mail* da OAM in cui è richiesta l'attivazione dell'*account*.

ATTENZIONE: È necessario confermare l'attivazione dell'*account* **entro due ore** dalla compilazione del modulo di registrazione, cliccando sul *link* presente nella *mail* che sarà inviata all'indirizzo fornito.

Aperto la *mail* e cliccando su "Attiva *account*", l'utente sarà indirizzato nel portale Eventi OAM di *login*.

Per completare la registrazione, l'utente deve obbligatoriamente effettuare il primo accesso con la *mail* e la *password* inserita.


2.2 ISTRUZIONI per iscritto con Codice Fiscale SENZA Codice ID

L'utente ha ricevuto l'*SMS* con il codice *OTP* e lo ha inserito nella barra per confermare il proprio numero di telefono mobile, infine clicca sul bottone "Invia codice *OTP*". L'utente riceve una *mail* da OAM in cui è richiesta l'attivazione dell'*account*.

ATTENZIONE: È necessario confermare l'attivazione dell'*account* **entro due ore** dalla compilazione del modulo di registrazione, cliccando sul *link* presente nella *mail* che sarà inviata all'indirizzo fornito.

Aperto la *mail* e cliccando su "Attiva *account*", l'utente sarà indirizzato nel portale Eventi OAM di *login*.

Per completare la registrazione, l'utente deve obbligatoriamente effettuare il primo accesso con la *mail* e la *password* inserita.





Piattaforma iscritti OAM

Benvenuto! Effettua l'accesso con le tue nuove credenziali.

Email

Password

Non sono un robot  reCAPTCHA
Privacy - Termini

Entra

[Password dimenticata? Hai bisogno di un account?](#)

3. CONCLUSIONE DELLA PROCEDURA

Per concludere, l'utente risulta correttamente registrato ed ha libero accesso all'area a lui riservata, attraverso il portale di *login*.